

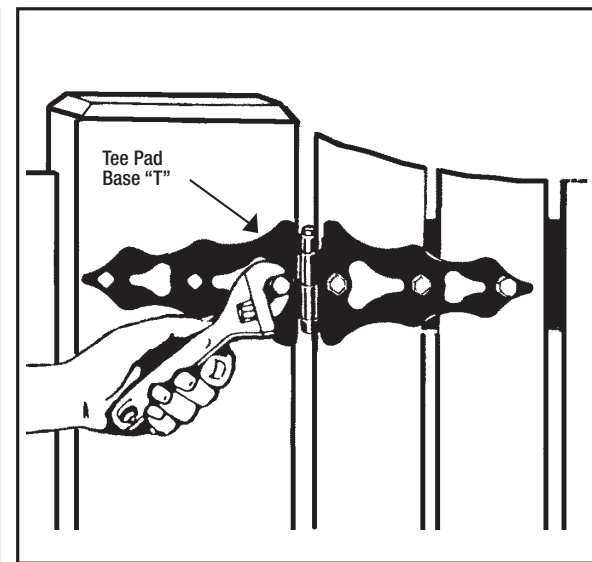
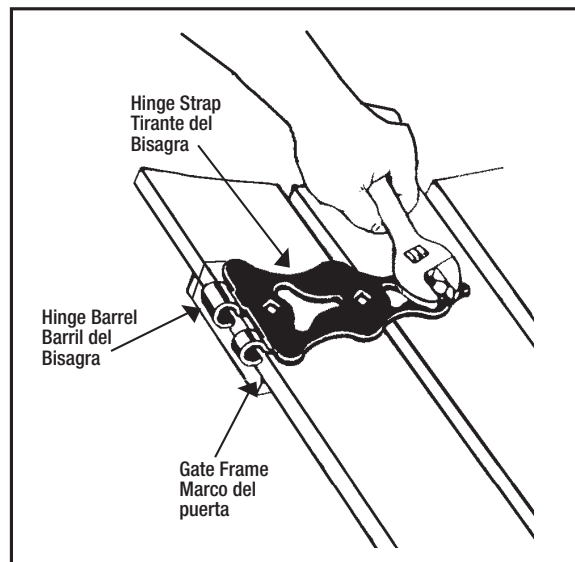
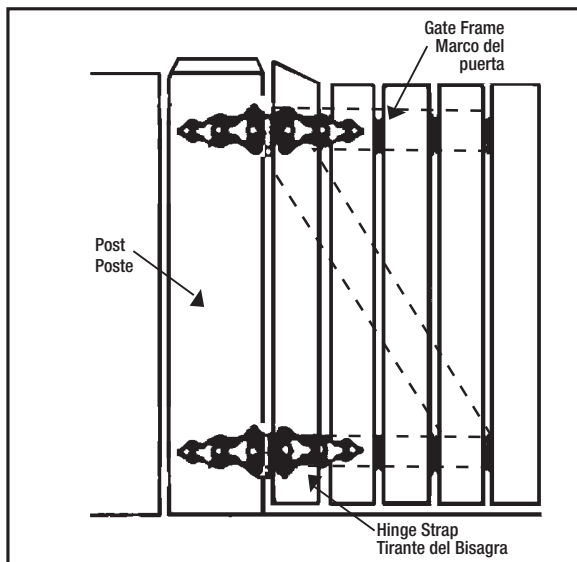


Heavy Duty 10" STRAP-HINGE

310005



Wear Safety Goggles
Utilice Gafas Protectoras



For in-swing and out-swing gates

- Reversible pin for easy change of handing
- No binding!
- Extra heavy gauge steel construction

- Superior powder coat finish & corrosion resistance
- Weatherguard™ treated fasteners INCLUDED

1. Position hinge strap directly over gate frame with hinge barrel overhanging the edge of gate. NOTE: Strap pad must be positioned completely on post as shown. 2. Mark screw locations. 3. Drill 3/16" pilot holes. 4. Fasten hinge straps to gate. 5. Assemble hinge with pin head up. 6. Position gate in opening allowing adequate ground clearance. 7. Hold gate in position and at desired height with shim blocks under bottom of gate. 8. Mark screw locations of hinge strap on fence post. 9. Drill 3/16" pilot holes. 10. Fasten hinge straps to post.

Ideal para usos en puertas o compuertas que abren hacia afuera • La preferida por los instaladores de portones profesionales • De calibre extra grueso para larga duración • Pasador invertible para uso a la izquierda o a la derecha • Acero/Terminado de color negro • 1. Ponga el tirante de bisagra directamente encima del marco de la puerta con el tirante de bisagra sobresaliendo la orilla de la puerta. NOTA: La cinta deberá ser colocada completamente en el poste, tal como se muestra. 2. Marque la ubicación de los tornillos. 3. Perfore agujeros pilotos de 3/16" (4,8 mm). 4. Sujete las cintas de las bisagras en el portón. 5. Ensamble la bisagra con la cabeza del pasador hacia arriba. 6. Coloque el portón en la abertura dejando la holgura a tierra adecuada. 7. Sostenga el portón en posición y a la altura deseada, colocando cuñas en la parte inferior del portón. 8. Marque la ubicación de los tornillos de la cinta de la bisagra en el poste de la cerca. 9. Perfore agujeros pilotos de 3/16" (4,8 mm). 10. Sujete las cintas de las bisagras en el poste.

10 YEAR LIMITED WARRANTY
AÑOS LIMITADA
de GARANTIZADO

Conditions apply. For more information call:

Ciertas condiciones aplican.

Para mayor información llame al teléfono:

1-800-716-0888

All fasteners protected by



MADE IN CHINA (Z)
HECHO EN CHINA

D&D Technologies
Hi-Performance Hardware

7731 Woodwind Drive
Huntington Beach, CA 92647

www.ddtechglobal.com

310005



7 36494 00623 4